



2020 武汉企业 100 强  
武汉制造业企业 100 强 武汉服务业企业 100 强

武汉企业联合会      武汉企业家协会

二〇二〇年九月

官方微信公众号



# 目 录

1、关于发布 2020 武汉企业 100 强、制造业企业 100 强、服务业企业 100 强的决定	(1)
2、2020 武汉企业 100 强排序榜	(3)
3、2020 武汉制造业企业 100 强排序榜	(7)
4、2020 武汉服务业企业 100 强排序榜	(11)
5、2020 武汉企业 100 强、制造业企业 100 强、服务业企业 100 强分析报告	(15)

# 武汉企业联合会 文件 武汉企业家协会

武企联【2020】15号

---

## 关于发布 2020 武汉企业 100 强、 制造业企业 100 强、服务业企业 100 强的决定

各区企业联合会、企业家协会，市各行业协会、商会，有关企业和会员单位：

为在抗击疫情背景下继续激励企业做优做强做大，为全市经济社会全面复苏作出更大贡献，武汉企业联合会、武汉企业家协会在广大企业、各区企联、企协及有关行业协会、商会的大力支持和积极参与下，参照国际通行做法，以 2019 年度企业营业收入为标准，完成了 2020 武汉企业 100 强、武汉制造业企业 100 强、武汉服务业企业 100 强排序，并结合百强企业各项经营数据，与武汉发展战略研究院共同撰写了《2020 武汉企业 100 强、制造业企业 100 强、服务业企业 100 强分析报告》，现与长江日报报业集团、武汉广播电视台联合向社会予以发布。

希望百强企业和全市广大企业振奋精神、拼搏赶超，通过不断的改革创新加快转型升级，为推动武汉经济社会高质量发展作出新的更大贡献。

- 附件：
- 1、2020 武汉企业 100 强排序榜
  - 2、2020 武汉制造业企业 100 强排序榜
  - 3、2020 武汉服务业企业 100 强排序榜
  - 4、2020 武汉企业 100 强、制造业企业 100 强、服务业企业 100 强分析报告



二〇二〇年九月二十五日

## 附件 1

### 2020 武汉企业 100 强排序榜

序号	企业名称
1	东风汽车集团有限公司
2	中国建筑第三工程局有限公司
3	中国葛洲坝集团有限公司
4	中国宝武武汉总部
5	九州通医药集团股份有限公司
6	卓尔控股有限公司
7	中交第二航务工程局有限公司
8	中铁十一局集团有限公司
9	中国信息通信科技集团有限公司
10	恒信汽车集团股份有限公司
11	武汉金融控股(集团)有限公司
12	中韩(武汉)石油化工有限公司
13	山河控股集团有限公司
14	中铁大桥局集团有限公司
15	武汉国有资产经营有限公司
16	武汉武商集团股份有限公司
17	湖北省交通投资集团有限公司
18	中百控股集团股份有限公司
19	中国航天三江集团有限公司
20	武汉当代科技产业集团股份有限公司
21	新八建设集团有限公司
22	新七建设集团有限公司
23	武汉京东金德贸易有限公司

24	湖北省工业建筑集团有限公司
25	新十建设集团有限公司
26	宝业湖北建工集团有限公司
27	人福医药集团股份公司
28	奥山集团
29	合众人寿保险股份有限公司
30	中国一冶集团有限公司
31	武汉市城市建设投资开发集团有限公司
32	武汉联杰能源有限公司
33	三环集团有限公司
34	湖北省烟草公司武汉市公司
35	国药控股湖北有限公司
36	中车长江运输设备集团有限公司
37	中铁第四勘察设计院集团有限公司
38	武汉物易云通网络科技有限公司
39	武汉中商集团股份有限公司
40	中冶南方工程技术有限公司
41	武汉农村商业银行股份有限公司
42	格力电器（武汉）有限公司
43	武汉建工（集团）有限公司
44	绿地控股集团华中房地产事业部
45	小米之家商业有限公司
46	中铁武汉电气化局集团有限公司
47	武昌船舶重工集团有限公司
48	武汉地产开发投资集团有限公司
49	熠丰（武汉）能源有限公司
50	武汉东湖高新集团股份有限公司

51	楚安建设集团有限公司
52	武汉市汉阳市政建设集团公司
53	盛隆电气集团有限公司
54	湖北恒泰天纵控股集团有限公司
55	民族建设集团有限公司
56	长飞光纤光缆股份有限公司
57	湖北中阳建设集团有限公司
58	良品铺子股份有限公司
59	太平人寿保险有限公司湖北分公司
60	武汉航科物流有限公司
61	武汉市水务集团有限公司
62	软通动力技术服务有限公司
63	高品建设集团有限公司
64	冠捷显示科技（武汉）有限公司
65	汉口银行股份有限公司
66	武汉市燃气热力集团有限公司
67	武汉市汉商集团股份有限公司
68	武汉商贸国有控股集团有限公司
69	中国电信股份有限公司武汉分公司
70	中国人民财产保险股份有限公司武汉市分公司
71	中国移动通信集团湖北有限公司武汉分公司
72	TCL 空调器（武汉）有限公司
73	长江勘测规划设计研究院
74	远大医药（中国）有限公司
75	武汉市盘龙明达建筑有限公司
76	武汉天马微电子有限公司
77	新力建设集团有限公司



78	中国五环工程有限公司
79	中国邮政集团公司武汉市分公司
80	湖北国创高新材料股份有限公司
81	武汉东方建设集团有限公司
82	湖北银丰实业集团有限责任公司
83	中国市政工程中南设计研究总院有限公司
84	富德生命人寿保险股份有限公司湖北分公司
85	益海嘉里（武汉）粮油工业有限公司
86	湖北省农业生产资料控股集团有限公司
87	武汉工贸有限公司
88	武汉顺乐不锈钢有限公司
89	航天电工集团有限公司
90	湖北高艺科技集团
91	南京医药湖北有限公司
92	湖北凌志科技集团
93	武汉苏泊尔炊具有限公司
94	武汉船用机械有限责任公司
95	凌云科技集团有限责任公司
96	湖北省新华书店（集团）有限公司
97	武汉海尔电器股份有限公司
98	中国电力工程顾问集团中南电力设计院有限公司
99	武汉中原电子集团有限公司
100	湖北省信产通信服务有限公司

## 附件 2

### 2020 武汉制造业企业 100 强排序榜

序号	企业名称
1	东风汽车集团有限公司
2	中国宝武武汉总部
3	中国信息通信科技集团有限公司
4	中韩（武汉）石油化工有限公司
5	中国航天三江集团有限公司
6	人福医药集团股份公司
7	三环集团有限公司
8	中车长江运输设备集团有限公司
9	格力电器（武汉）有限公司
10	武昌船舶重工集团有限公司
11	盛隆电气集团有限公司
12	长飞光纤光缆股份有限公司
13	冠捷显示科技（武汉）有限公司
14	TCL 空调器（武汉）有限公司
15	远大医药（中国）有限公司
16	武汉天马微电子有限公司
17	湖北国创高新材料股份有限公司
18	益海嘉里（武汉）粮油工业有限公司
19	武汉顺乐不锈钢有限公司
20	航天电工集团有限公司
21	武汉苏泊尔炊具有限公司
22	武汉船用机械有限责任公司
23	凌云科技集团有限责任公司

24	武汉海尔电器股份有限公司
25	武汉中原电子集团有限公司
26	娲石水泥集团有限公司
27	湖北周黑鸭企业发展有限公司
28	武汉金牛经济发展有限公司
29	湖北大明金属科技有限公司
30	武汉华显光电技术有限公司
31	迪斯科化工集团股份有限公司
32	武汉裕大华纺织服装集团有限公司
33	湖北东峻实业集团有限公司
34	武汉长利玻璃（汉南）有限公司
35	湖北长江电气有限公司
36	健民药业集团股份有限公司
37	武汉有机实业有限公司
38	武汉统一企业食品有限公司
39	武汉第二电线电缆有限公司
40	武汉精测电子集团股份有限公司
41	联塑科技发展（武汉）有限公司
42	武汉方鼎汽车部件制造有限公司
43	武汉高德红外股份有限公司
44	湖北恒畅工贸有限公司
45	湖北达能食品饮料有限公司
46	武汉航达航空科技发展有限公司
47	黄鹤楼酒业有限公司
48	武汉攀升鼎承科技有限公司
49	湖北鼎龙控股股份有限公司
50	九州天润中药产业有限公司

51	武汉雅都包装印刷有限公司
52	湖北佐尔美服饰有限公司
53	武汉长兴集团有限公司
54	中建钢构武汉有限公司
55	武汉华中数控股份有限公司
56	武汉中海粮油工业有限公司
57	武桥重科工程有限公司
58	海波重型工程科技股份有限公司
59	武汉恒发科技有限公司
60	武汉客车制造股份有限公司
61	武汉中人瑞众汽车零部件产业有限公司
62	武汉市黄鹤电线电缆一厂有限公司
63	鞍钢钢材配送（武汉）有限公司
64	武汉科前生物股份有限公司
65	湖北恒泰电线电缆有限公司
66	武汉大安制药有限公司
67	武汉市仟吉食品有限公司
68	武汉天源环保集团
69	武汉回盛生物科技股份有限公司
70	武汉三源特种建材有限责任公司
71	武汉中元华电科技股份有限公司
72	武汉市南浦食品有限责任公司
73	武汉旭东食品有限公司
74	武汉安在厨具有限公司
75	森织汽车内饰（武汉）有限公司
76	武汉华源电气设备有限责任公司
77	武汉新华扬生物股份有限公司

78	武汉锦瑞技术有限公司
79	武汉龙净环保科技有限公司
80	武汉市武昌电控设备有限公司
81	武汉同济现代医药科技股份有限公司
82	武汉福达食用油调料有限公司
83	武汉源香食品有限公司
84	湖北中海电线电缆有限公司
85	武汉智迅创源科技发展股份有限公司
86	湖北开特汽车电子电器系统股份有限公司
87	武汉红人服饰有限公司
88	武汉华滋东江汽车零部件有限公司
89	湖北雷迪特冷却系统股份有限公司
90	武汉精益制衣有限公司
91	武汉昊诚能源科技有限公司
92	武汉家家乐饲料股份有限公司
93	格瑞拓动力股份有限公司
94	武汉鑫正建材有限责任公司
95	武汉铁盾民防工程有限公司
96	武汉德骼拜尔外科植入物有限公司
97	武汉武湖电缆有限公司
98	武汉长江光电有限公司
99	武汉武新电气科技股份有限公司
100	数码模冲压技术（武汉）有限公司

### 附件 3

## 2020 武汉服务业企业 100 强排序榜

序号	企业名称
1	九州通医药集团股份有限公司
2	卓尔智联集团有限公司
3	恒信汽车集团股份有限公司
4	武汉金融控股(集团)有限公司
5	武汉国有资产经营有限公司
6	武汉武商集团股份有限公司
7	湖北省交通投资集团有限公司
8	中百控股集团股份有限公司
9	武汉当代科技产业集团股份有限公司
10	武汉京东金德贸易有限公司
11	奥山集团
12	合众人寿保险股份有限公司
13	武汉市城市建设投资开发集团有限公司
14	武汉联杰能源有限公司
15	湖北省烟草公司武汉市公司
16	国药控股湖北有限公司
17	中铁第四勘察设计院集团有限公司
18	武汉物易云通网络科技有限公司
19	武汉中商集团股份有限公司
20	中冶南方工程技术有限公司
21	武汉农村商业银行股份有限公司
22	小米之家商业有限公司
23	武汉地产开发投资集团有限公司

24	熠丰（武汉）能源有限公司
25	良品铺子股份有限公司
26	太平人寿保险有限公司湖北分公司
27	武汉航科物流有限公司
28	武汉市水务集团有限公司
29	软通动力技术服务有限公司
30	汉口银行股份有限公司
31	武汉市燃气热力集团有限公司
32	武汉市汉商集团股份有限公司
33	武汉商贸国有控股集团有限公司
34	中国电信股份有限公司武汉分公司
35	中国人民财产保险股份有限公司武汉市分公司
36	中国移动通信集团湖北有限公司武汉分公司
37	长江勘测规划设计研究院
38	中国五环工程有限公司
39	中国邮政集团公司武汉市分公司
40	湖北银丰实业集团有限责任公司
41	中国市政工程中南设计研究总院有限公司
42	富德生命人寿保险股份有限公司湖北分公司
43	湖北省农业生产资料控股集团有限公司
44	武汉工贸有限公司
45	南京医药湖北有限公司
46	湖北省新华书店（集团）有限公司
47	中国电力工程顾问集团中南电力设计院有限公司
48	湖北省信产通信服务有限公司
49	中交第二公路勘察设计研究院有限公司
50	百胜餐饮（武汉）有限公司

51	中国联合网络通信有限公司武汉市分公司
52	湖北建科国际工程有限公司
53	武汉苏宁易购销售有限公司
54	湖北顺丰速运有限公司
55	长航货运有限公司
56	武汉东本储运有限公司
57	武汉虹信技术服务有限责任公司
58	武汉起点人力资源股份有限公司
59	领航动力信息系统有限公司
60	中审众环会计师事务所
61	湖北腾飞人才股份有限公司
62	中贝通信集团股份有限公司
63	塞力斯医疗科技股份有限公司
64	大成科创基础建设股份有限公司
65	武汉市佳阳商贸发展有限公司
66	武汉创高建装股份有限公司
67	欧亚达控股集团有限公司
68	武汉百捷集团百度推广服务有限公司
69	武汉旅游发展投资集团有限公司
70	武汉源锦商品混凝土有限公司
71	湖北三新文化传媒有限公司
72	武汉联想建筑装饰工程有限公司
73	当代建筑装饰集团有限公司
74	武汉市银翰艺术工程有限公司
75	湖北丰太投资控股集团有限公司
76	湖北华中电力科技开发有限责任公司
77	武汉三特索道集团股份有限公司



78	湖北盛天网络技术股份有限公司
79	武汉市德邦物流有限公司
80	武汉天黎轮胎有限公司
81	武汉友芝友汉口汽车服务有限公司
82	长江新丝路国际投资发展有限公司
83	湖北龙泰建筑装饰工程有限公司
84	湖北安捷物流有限公司
85	武汉新天达美环境科技股份有限公司
86	武大吉奥信息技术有限公司
87	武汉运通控股集团有限公司
88	宝信软件（武汉）有限公司
89	武汉中软国际科技服务有限公司
90	传神语联网网络科技股份有限公司
91	湖北永业行评估咨询有限公司
92	湖北东明医药有限公司
93	武汉绿色网络信息服务有限责任公司
94	武汉艾格眼科医院有限公司
95	武汉光庭信息技术股份有限公司
96	武汉光谷信息技术股份有限公司
97	武汉卓讯互动信息科技有限公司
98	湖北香江鹏程投资集团有限公司
99	武汉网信安全技术股份有限公司
100	增益冷链（武汉）有限公司

## 附件 4

# 2020 武汉企业 100 强、制造业企业 100 强、 服务业企业 100 强分析报告

武汉企业联合会  
武汉企业家协会  
武汉发展战略研究院

2019 年是新中国成立 70 周年，也是武汉发展史上具有特殊意义的一年。第七届世界军人运动会在武汉举办，习近平总书记出席开幕式，全市人民深受鼓舞。全市上下同心协力，较好完成了全年经济社会发展目标任务，现代化、国际化、生态化大武汉建设取得新进展，武汉企业为全市经济发展和社会进步作出了巨大贡献。

武汉企业 100 强是全市的领军企业，是武汉各行业的杰出代表，其变化趋势在一定程度上反映了全市经济发展的走势。今年，按照国际通行做法，遵循企业自愿申报原则，依据申报企业 2019 年度营业收入，排出涵盖各种所有制及行业的综合性的 2020 武汉企业 100 强榜单（**综合百强**）、武汉制造业企业 100 强榜单（**制造业百强**）和武汉服务业企业 100 强榜单（**服务业百强**）。榜单反映出，面对外部环境更加复杂、经济下行压力加大、市场竞争日趋加剧等挑战，百强企业克难奋进，拼搏前行，运行情况健康平稳，取得了稳中有进的可贵成绩，保持了良好的发展趋势。

## 一、2020 武汉企业 100 强运行特征

### （一）企业规模逐步扩大，但制造业的扩张相对艰难

本届综合百强入围门槛为 35.81 亿元，比上届入围门槛提高了 1.71 亿元，同比增长 5.01%，增幅同比回升 1.24 个百分点。

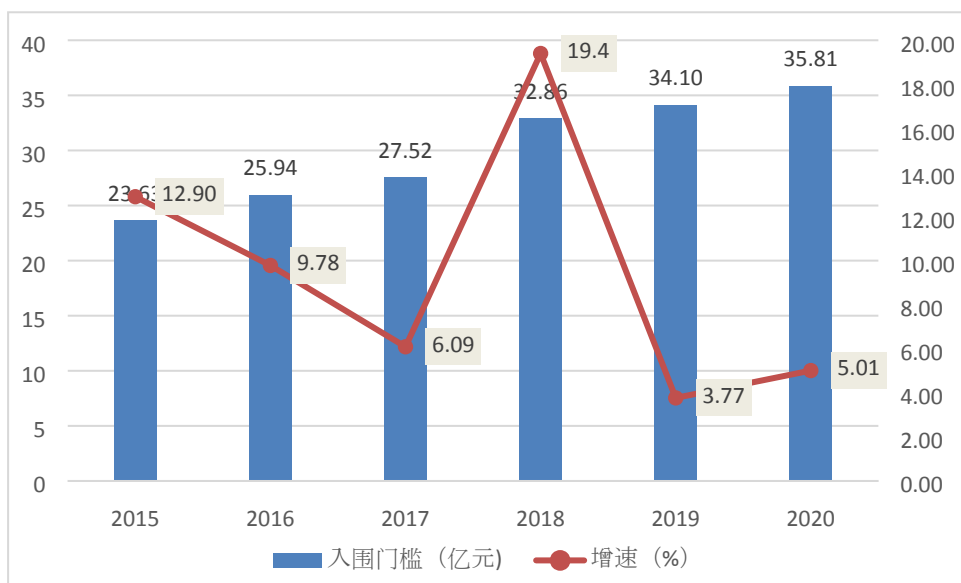


图1 2015-2020 武汉企业 100 强入围门槛情况

本届综合百强营收总额 27074.28 亿元，同比增长 8.24%，增幅同比回升 2.19 个百分点。

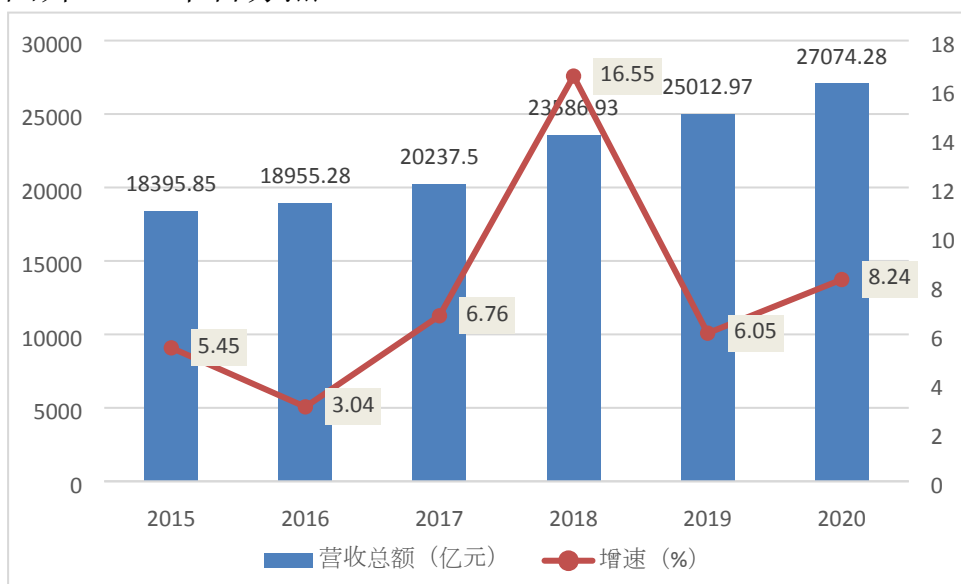


图2 2015-2020 武汉企业 100 强营收总额情况

本届综合百强资产总额 44914.55 亿元，资产同比扩大 9.71%，相比上届出现的资产总量负增长，增幅同比回升超过 15 个百分点。

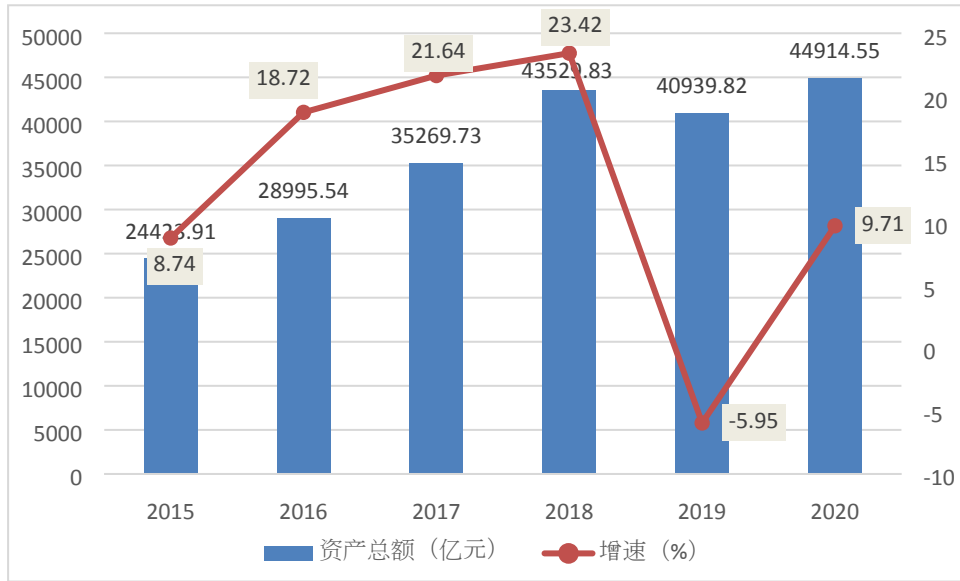


图3 2015-2020 武汉企业100强资产总额情况

“千亿级”企业数量与上届持平，依然是4家。“百亿级”企业46家，比上届增加2家，百亿企业的平均营收也比上届有所增加，百亿企业总营收占综合百强企业总营收比例依然保持在八成以上，且占比仍有不断上升趋势。

表1 2015-2020 武汉企业100强“百亿级”企业基本情况

营收过百亿企业	2015	2016	2017	2018	2019	2020
数量(家)	29	31	34	41	44	46
营业收入(亿元)	15168.9	15833.85	17070.8	20575.07	21916.4	23820.97
营业收入占比(%)	82.46	83.53	84.35	87.23	87.62	87.98
平均营业收入(亿元)	523.07	510.77	502.08	501.83	498.10	517.85

本届综合百强企业参与并购重组的企业14家，共发起并购重组101次，有控股子公司的企业依然是76家，与上届持平，被控股的子公司数量3007家，参股公司1077家。与上届相比，控股、参股公司数量均有大幅增长，说明企业自身扩张发展的需求依然比较旺盛。

分产业来看，综合百强企业中，服务业、建筑业发展势头更盛，制造业相对艰难一些。例如，4家千亿企业中，2家制造业企业营收均同比回落，2家建筑业企业营收稳步提升。百亿企业中，制造业企业仅有9家，比上届减少2家，且百亿制造业企业中，5家企业

营收同比回落，而 22 家服务业企业中，仅有 3 家营收同比回落，15 家建筑业企业营收均同比提升，还有不少企业营收同比提升 3 成以上。从企业扩张态势来看，服务业企业并购重组活动更多，14 家参与并购重组的企业中，服务业占 7 家，制造业企业仅有 3 家。

## （二）企业整体盈利能力增强，但大企业人才的吸纳能力在逐步减弱

本届综合百强利润总额 1361.51 亿元，同比增长 13.43%，亏损企业占比不到一成。平均资产利润率 8.32%，平均销售利润率 5.69%，与上年度相比均有所下降，说明亏损企业虽然不多，但盈利企业的盈利能力却不足，尤其是营收规模大、资产规模大的企业盈利能力不足，数据显示，前二十强企业只有一家建筑业企业资产利润率超过了平均资产利润率。

社会效益的各项指标除所有者权益外，均较上届有所下滑。例如员工数由上年 95.61 万人降至 85.19 万人，员工减少超过 10 万人，百强企业员工数量已连续两年减少 10 万人。排名前 20 的企业，就有 10 家企业出现减员，有的企业减员幅度甚至超过了 20%。纳税总额从 1508.98 亿元降至 1283.36 亿元，降幅接近 15 个百分点。根据企业扩张和盈利数据的综合分析，税收减少更多的是体现了政府大幅度减税降费，为企业减负的成果。

表 2 2015-2020 武汉企业 100 强经济效益和社会效益指标

		2015	2016	2017	2018	2019	2020
经济效益	利润总额（亿元）	728.13	764.99	864.16	1084.26	1200.31	1361.51
	平均资产利润率（%）	7.65	8.77	7.28	10.45	9.3	8.32
	平均销售利润率（%）	5.37	6.03	5.83	5.97	6.63	5.69
社会效益	所有者权益（亿元）	8271.81	9553.67	11422.11	15056.7	11118.0	12459.53
	员工总数（万人）	110.58	106.69	104.03	105.38	95.61	85.19

纳税总额（亿元）	1436.95	1614.28	1154.78	1346.27	1508.98	1283.36
----------	---------	---------	---------	---------	---------	---------

### （三）国有企业依然占据主体地位，民营企业发展势头更为强劲

本届综合百强国有企业 58 家，民营企业 40 家，其他类企业（外资、集体）2 家。从数量上来看，近年来综合百强的所有制结构基本稳定，变化不大，民营企业数量在小幅递增，国有企业依然是百强企业的绝对多数。

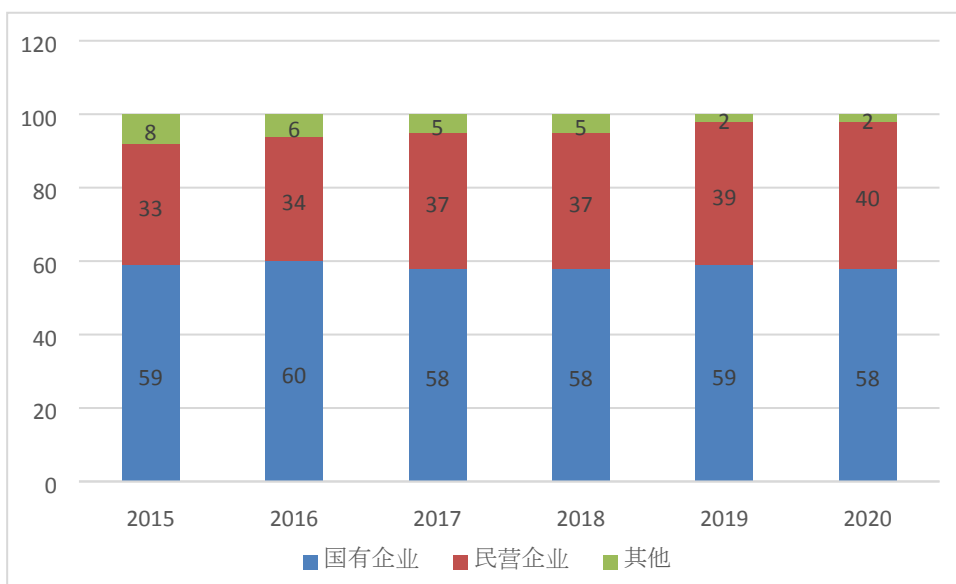


图 4 2015-2020 武汉企业 100 强所有制情况对比

从规模来看，民营企业总营收 7117.43 亿元，占综合百强营收总额 26.29%，较上届上升近 2 个百分点；而国有企业总营收 19818.25 亿元，占综合百强营收总额 73.20%，较上届下降近 2 个百分点。

近五年来，民营企业总营收占比从不到 20%，连年上升，一方面有更多的民营企业加入“百强队伍”，5 年间增加了 7 家，另一方面民营企业综合实力不断增强。2015 综合百强中前十强只有 1 家民营企业，而本届综合百强企业中民营企业占据 3 席。本届新入围综合百强的 10 家企业中，也有 6 家是民营企业。

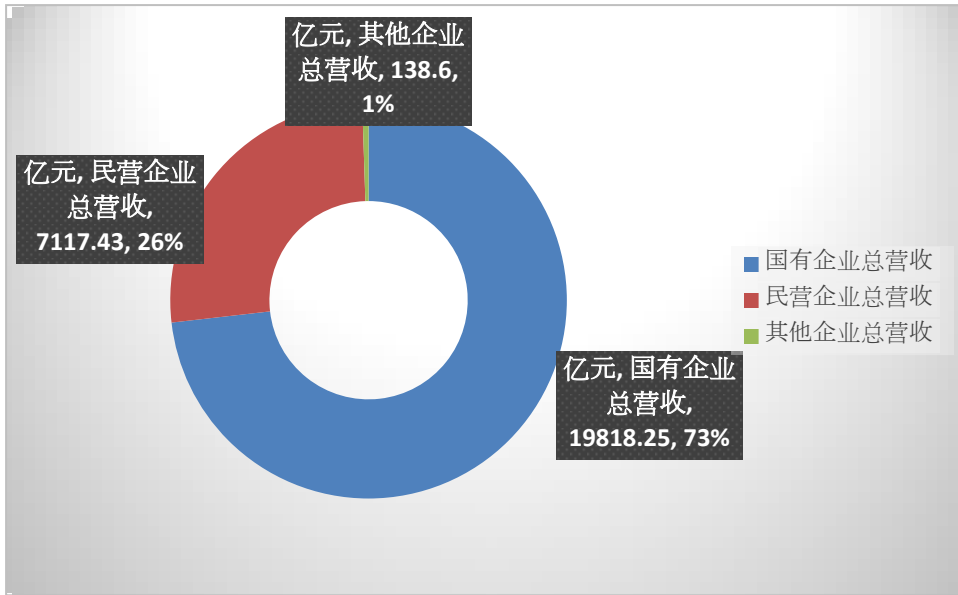


图5 2020 武汉企业 100 强国有、民营和其他类企业营收及占比情况

民营企业资产总额 5500.35 亿元，占综合百强企业总资产的 12.25%，与国有企业相比，民营企业资产较少，但近两年民营企业增资扩产的速度几近倍翻，民营企业的实力和发展速度不容小觑。

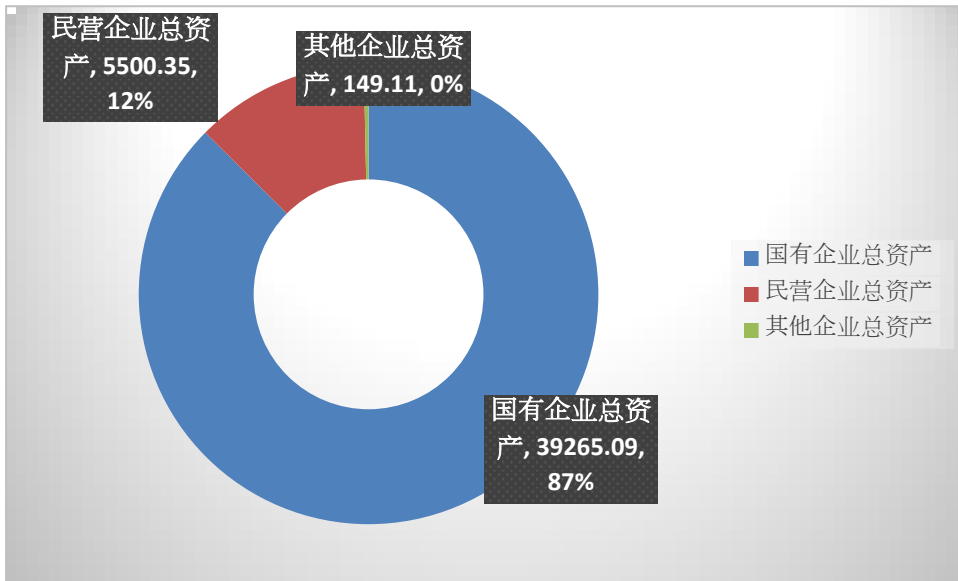


图6 2020 武汉企业 100 强国有、民营和其他类企业资产及占比情况

#### (四) 制造业量减质不降，服务业高质量发展有待加速

从三次产业来看，本届综合百强制制造业企业 25 家，比上届减少 1 家，服务业企业 48 家，比上届减少 2 家，建筑业企业 27 家，比上届多 3 家，服务业企业数量仍占据绝对多数，建筑业企业数量首次超过制造业。

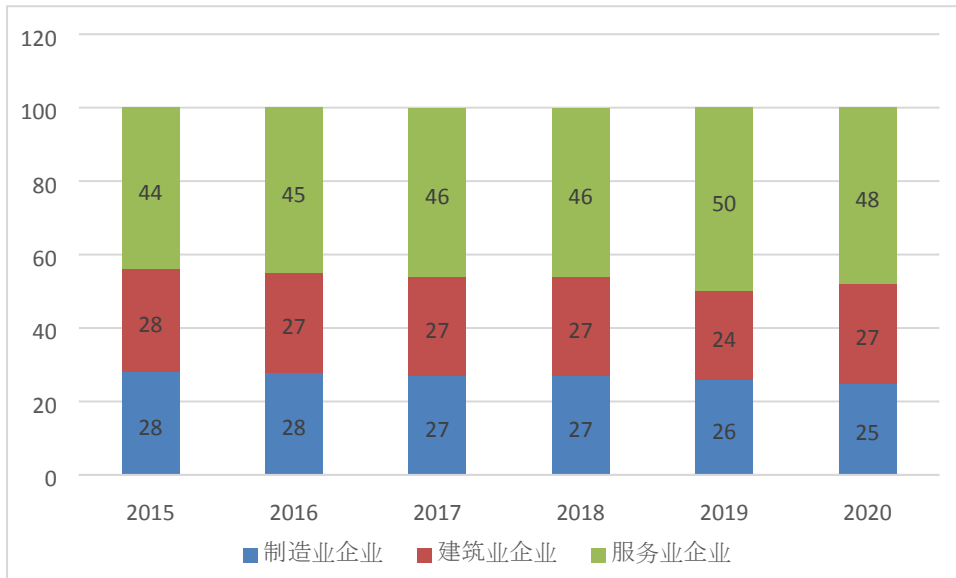


图7 2015-2020 武汉企业 100 强产业对比情况

综合百强中，制造业企业逐年减少，制造业营收比重占百强企业整体营收比重在逐年下降，5年间制造业营收占比下降超过10个百分点。而建筑业和服务业营收占比在波动上升，建筑业营收占比上升幅度略大于服务业。

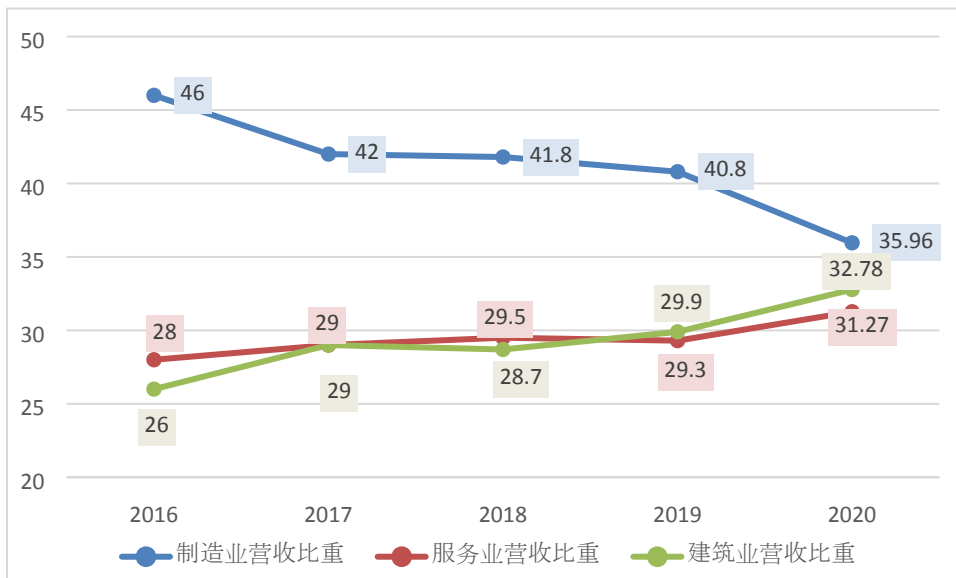


图8 2016-2020 武汉企业 100 强分产业营收占比波动情况

从产业利润来看，制造业利润占比仍然一路走高，从2016届占比39.1%波动上升至2020届的45.05%，服务业企业虽然数量在增加，体量也在扩大，但是利润占比从37.1%下降至30.23%，尤其是2018-2020三届综合百强中，服务业利润占比在小幅上扬后，一路下挫。原因一是综合百强中，传统服务业数量较多，传统行业的附



加值不高，盈利能力不强，例如武汉四大商业集团在本届综合百强中排名均有下降，有的处于亏损状态；二是国资平台体量大，但利润率不高，也拉低了服务业整体盈利能力。

但可喜的是，服务业新兴力量也在涌现，综合百强 10 家“新面孔”中，服务业占 9 家，38 家位次提升的企业中，服务业占 17 家。在建设国际消费中心城市，持续扩大内需的当下，促进服务业提档升级，创新商品和服务供给应该成为当务之急。作为武汉市服务业的排头兵，应加快创新转型，实现高质量发展。

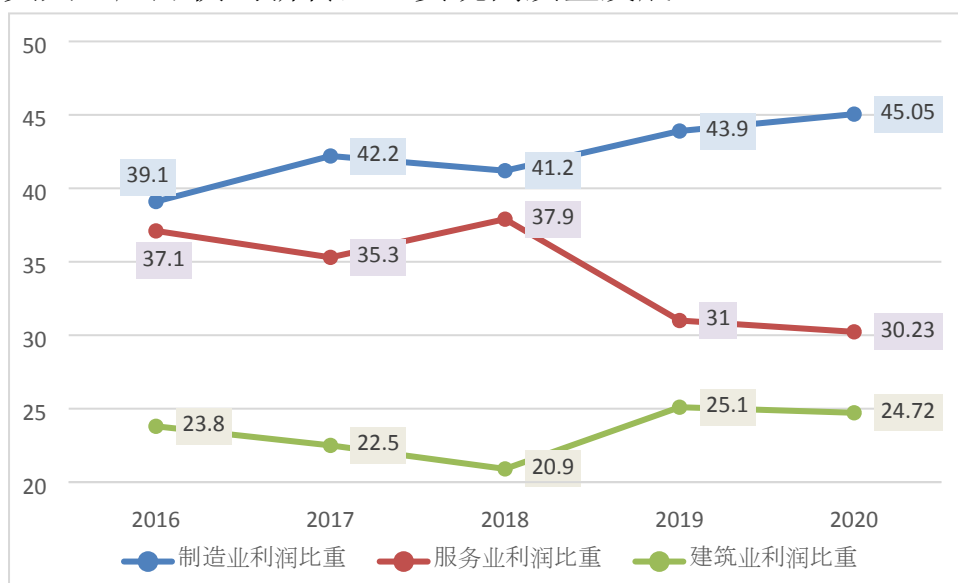


图 9 2016-2020 武汉企业 100 强分产业利润占比波动情况

从具体行业来看，本届综合百强中制造业企业主要分布在机械及装备制造、汽车及零部件、光电子、新材料、家电、生物医药、钢铁、食品、石化等 9 个行业；服务业企业主要分布于商贸流通、金融保险、房地产、工程设计、能源生产及供给、电信及互联网、交通运输及物流等 7 个行业，与上届综合百强的行业分布基本保持一致。

近年来，百强行业分布基本趋于稳定，甚至一直以来偏于传统，一来说明大企业发展相对稳定，另外也说明了新元素、新业态爆发式增长的土壤还不肥沃，有待加紧培植。如何加速传统企业转型，如何引导新业态壮大应该是百强企业需要着重考虑的问题，毕竟瞬息变化的世界，一成不变意味着淘汰，变化太快也会面临危险，如

何找准未来的发展方向，求新、求变是一个任重道远的课题。

表3 2019、2020 武汉企业 100 强具体行业分布情况

所属产业	具体行业	2019 届企业数量（家）	2020 届企业数量（家）
制造业	机械及装备制造	10	7
	光电子	4	4
	家电	4	5
	汽车及零部件	2	2
	生物医药	2	2
	食品	1	1
	钢铁	1	2
	石化	1	1
	新材料	1	1
	建筑业	建筑业	24
服务业	商贸	16	17
	金融保险	11	10
	房地产	6	3
	工程设计	6	6
	能源生产及供给	5	4
	电信及互联网	4	5
	交通运输及物流	2	3

### （五）创新投入力度加大，尤其是服务业企业越来越重视创新

从创新投入来看，本届综合百强有创新投入的企业 67 家，比上届减少 5 家，但研发经费总额 390.99 亿元，比上届多投入 35.79 亿元，同比增长 10.1%；研发经费占营收比重 1.45%，比上年度略有提升；有研发投入的企业平均投入研发经费 5.84 亿元，同比增长 18.5%，创新投入力度在加大。

尤其是民营企业越来越重视研发投入，本届综合百强企业中，

有研发投入的服务业企业 25 家，比上届增加 3 家，其中研发投入超过 3%的企业 5 家，超过 8%的企业 1 家。

从企业申请专利情况看，本届综合百强拥有专利的企业 65 家，获得专利授权 44073 件，其中发明专利 13702 件，发明专利占比 31.09%。服务业有发明专利的企业 19 家，比上届多 4 家，越来越多的服务业注重原创性研发，提升产品和服务的附加值。

从行业标准制定情况看，本届综合百强共有 44 家企业参与制定各类行业标准，与上年度持平。参与国家行业标准制定 7845 件，国际标准 168 件，分别比上届综合百强多 587 件与 78 件，企业参与国内、国际行业标准制定的数量都有所上升，说明企业的行业地位和国际地位在持续提升。

表 4 2015-2020 武汉企业 100 强研发投入、专利获得以及标准制定

		2015	2016	2017	2018	2019	2020
研发 经费 状况	有研发经费开支的企业（家）	68	70	68	68	72	67
	研发经费总额（亿元）	302.46	325.34	338.8	372.26	355.2	390.99
	平均研发经费（亿元）	4.45	4.65	4.98	5.47	4.93	5.84
	研发经费占营业收入比重（%）	1.86	1.99	2.18	1.58	1.42	1.45
专利 状况	拥有专利企业数（家）	60	60	66	68	66	65
	专利（项）	25092	32734	30113	36079	49248	44073
	发明专利（项）	4784	6974	8267	10458	20322	13702
	发明专利占比（%）	19.07	21.31	27.45	28.99	41.26	31.09
行业标 准制定 情况	参与制定行业标准的企业（家）	38	45	49	50	44	44
	参与国家行业标准制定（件）	5337	8580	5341	6456	7258	7845
	参与国际标准制定（件）	23	32	55	72	90	168

#### （六）企业国际化扩张受到一定阻碍，海外业务有所萎缩

全球宏观形势不确定性因素不断增加，中美贸易摩擦不断升级，我国面临的外部环境复杂严峻，不利于企业的国际化扩张。本届综

合百强有海外资产的企业 23 家，仅比上届减少 1 家，海外资产总额 1363.31 亿元，同比增加 8.25%，平均海外资产 59.27 亿元，同比增加 12.96%，在外部环境相对复杂严峻的形势下，综合百强企业海外资产并没有“缩水”，说明企业对未来国际化依然坚定信心。

但我们也要看到，在过去的一年，企业的海外收入、海外收入占比都在同步减少，拥有海外员工的企业仅有 7 家，比上届减少 16 家，海外员工总人数还不到上年度的 1/3。说明在目前的环境下，海外业务萎缩幅度较大。在未来一段时期内，企业既要着眼国际国内两个市场，持续坚定国际化发展信心，更应该立足国内大循环，努力寻找适合企业发展扩张的商机。

表 5 2015-2020 武汉企业 100 强国际化发展情况

		2015	2016	2017	2018	2019	2020
海外收入状况	拥有海外收入的企业（家）	32	31	28	29	31	30
	海外收入总额（亿元）	694.93	701.63	772.34	868.86	807.77	793.17
	平均海外收入（亿元）	21.72	22.63	27.58	29.96	26.06	26.44
	平均海外收入占比（%）	7.7	9.01	12.33	5.5	5.23	4.60
海外资产状况	拥有海外资产的企业（家）	24	21	21	23	24	23
	海外资产总额（亿元）	561.46	585.96	689.19	857	1259.36	1363.31
	平均海外资产（亿元）	23.39	27.9	32.82	37.26	52.47	59.27
海外员工状况	拥有海外员工的企业（家）	21	21	20	21	23	7
	海外员工总数（人）	12786	10683	11377	12888	14413	3618
	平均海外人员数（人）	609	509	569	614	627	517

## 二、2020 武汉制造业企业 100 强运行特征

2019 年，武汉市强调度、抓运行，继续聚焦制造业高质量发展，加快推进三大世界级产业集群建设，打好工业项目、工业技改、工业“小进规”攻坚战，新增规模以上工业企业 308 户，规模以上工

业增加值同比增长 4.4%。集成电路、新型显示器件、下一代信息网络、生物医药 4 个产业集群入选国家首批战略性新兴产业集群，以国有制造企业为代表的大型工业企业顶住下行压力，支撑全市制造业保持平稳发展。

### （一）制造业百强收入略有下降，国有企业仍是主力军

从营业收入总额指标看，本届制造业百强营业收入总额达到 10479.72 亿元，与上届相比较，营收总额下降 3.34%。其中国有企业营收总额 90369.92 亿元，民营企业营收总额 1239.17 亿元，国有企业营业收入在营收总额中的占比为 86.23%，民营企业营业收入占比为 11.82%，和上届差距不大。

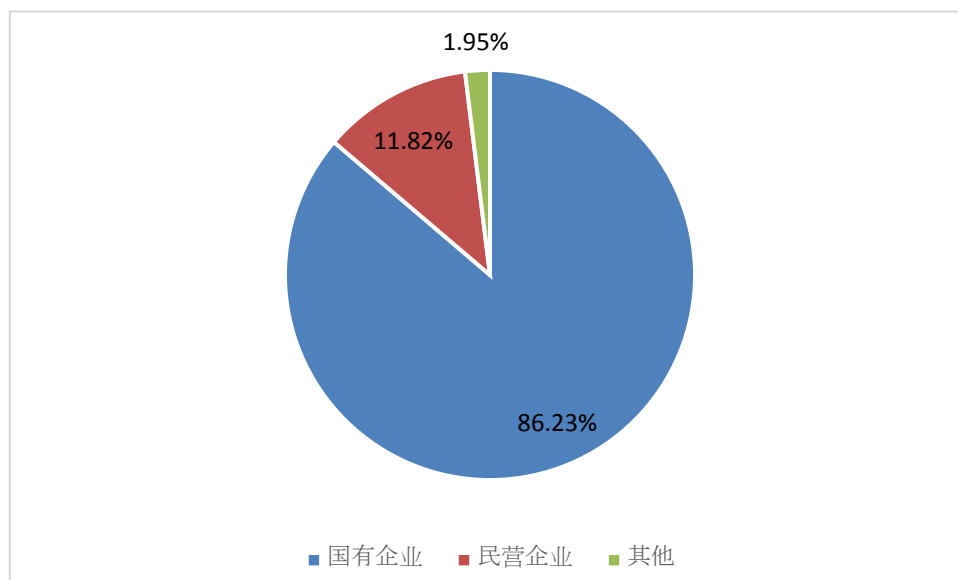


图 10 本届制造业企业 100 强国有、民营和其他类企业营收占比情况

本届制造业百强营收门槛为 1.59 亿元，比上届营收门槛提高 3.92%；中位数为 11.1 亿元，低于上届。从营业收入超百亿的企业情况看，本届制造业百强过百亿企业达 9 家，低于上届的 11 家，其中民营企业和其他企业各 1 家，其余均为国有企业，与上届相比，减少了 1 家民营企业和 1 家国有企业，制造业增长速度略有放缓。

从资产总额指标看，本届制造业百强资产总额达到 11617.19 亿元，与上届资产总额相比增长 7.33%，百强资产总额增速加快。其中国有企业资产总额 10234.06 亿元，占本届总资产的 88.09%，增加 917.07 亿元，增长 9.84%，增速明显；民营企业资产总额为

1182.37 亿元，在总资产中占比达到 10.18%。

综合营收和资产总额两项规模指标看，受制造业行业下行压力和中美贸易摩擦的影响，制造业百强虽然综合营收有所减少，但是资产总额增速加快，总体实力保持稳中有升。其中民营企业表现活跃，在总资产中的占比超过了 10%，显示出在制造业领域的良好活力。

## （二）制造业百强利润总额增长明显，国有企业盈利表现良好

从经济效益指标看，本届制造业百强利润总额增长明显，从上届的 596.93 亿元增加到本届的 665.99 亿元，增长 11.57%，与全市规模以上工业企业实现利润总额大幅增长的表现一致。

其中，国有制造企业净利润实现 569.40 亿元，增长 13.71%；民营制造企业利润总额为 79.79 亿元，相比上届的 83.78 亿元略微减少。

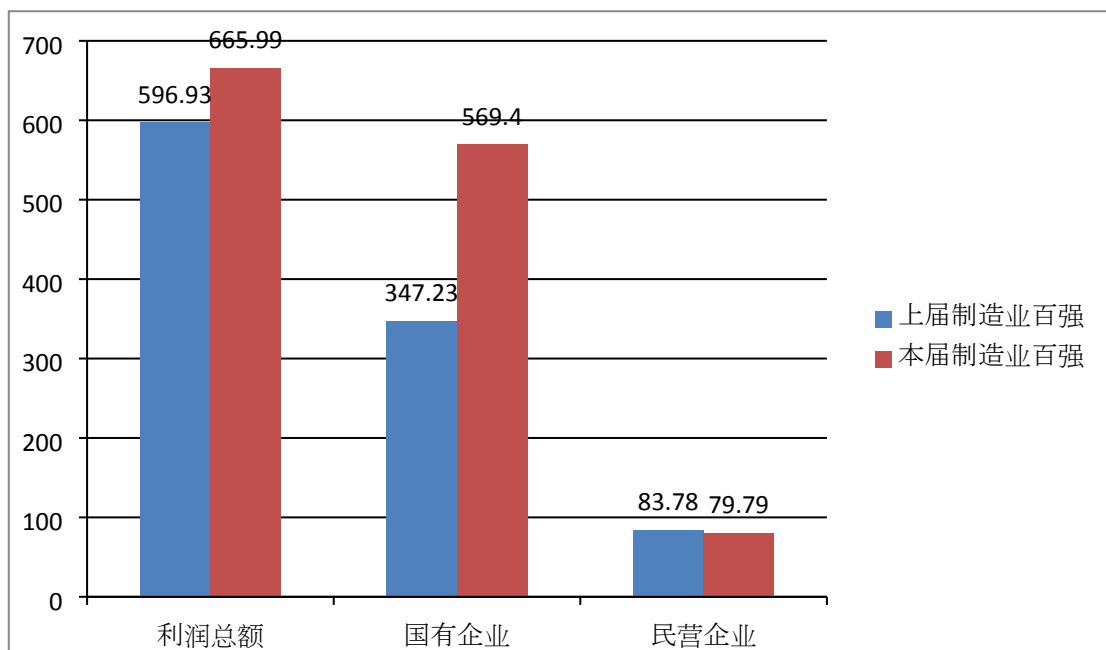


图 11 本届与上届制造业百强企业利润水平比较

从重点制造业企业的利润数据来看，制造业百强排名前十的企业中，有一半的企业 2019 年创造利润较上一年度呈现不同幅度的下滑，其中少数企业利润数据几乎减少一半，这从一个侧面反映出当前部分行业的制造业企业仍然面临较大的生存发展压力。

从社会效益指标看，本届制造业百强员工总数 39.71 万人，比

上届员工总数减少约 3 万人；纳税总额为 748.84 亿元，比上届纳税总额减少约 80 亿元，武汉市的减税综合成效明显。

### （三）制造业百强结构持续优化，重点行业企业队伍不断壮大

2019 年武汉市 12 个重点行业中，医药制造，计算机、通信和其他电子设备制造，电气机械和器材制造三大行业保持了较快增长，增速分别为 12.9%、12.3%和 4.5%，分别高于全市规上工业 8.5、7.9 和 0.1 个百分点，有效缓解了汽车、烟草、石化等传统行业下滑带来的影响，本届制造业百强数据也反映出了这样的变化趋势。

从行业分布看，本届制造业百强主要分布在机械及装备制造、汽车及零部件、光电子、家电、生物医药、钢铁、食品及烟草、石化、服装及纺织等 9 大行业，机械及装备制造和光电子行业共计 37 家，高于上届的 35 家。

行业高端化趋势进一步明朗，制造业百强企业集中于机械及装备制造、生物医药、汽车及零部件、光电子等四大产业，发展趋势保持稳定，显示出相关产业正以成为世界级产业集群为目标不断发展壮大。

表 6 本届制造业企业 100 强具体行业分布情况

具体行业	企业数量/家
机械及装备制造	25
光电子	12
家电	5
汽车及零部件	13
生物医药	13
食品及烟草	12
钢铁	5
服装及纺织	4
石化	8

### （四）制造业百强研发投入持续增加，科研创新成果丰富

从创新投入看，本届制造业百强研发经费总额达 259.69 亿元，比上届增长 6.8%，其中民营制造企业研发经费总额为 28.82 亿元，

比上届增长 10.8%，民营企业对于研发投入的重视程度持续增强；在研发经费占营业收入比重指标上，本届制造业百强是 2.47%，基本与上届持平。

从企业申请专利情况看，本届制造业百强拥有专利的达 76 家，低于上届的 84 家，获得专利授权 31226 件，其中发明专利 10157 件，发明专利占比 32.53%。国有企业如东风汽车、航天三江和中国信息通信科技集团有限公司成绩斐然，拥有专利数分别达 10961、4805 和 2925 件。民营企业拥有专利的达 53 家，数量过半，民营制造企业科研创新情况保持稳定。

从行业标准制定情况看，本届制造业百强共有 41 家企业，比上届减少 7 家，参与国家行业标准制定 6939 件，国际标准 94 件，分别比上届增加 129 件和 39 件，武汉制造业百强企业更多地参与国家和国际标准制定。中国信息通信科技集团有限公司参与制定国际行业标准 54 件、长飞光纤 21 件、武汉船机 7 件和东风汽车 7 件，居本届制造业百强前三位，相比于上届的 49 件，增长幅度达到了 85.41%，其中中国信息通信科技集团有限公司参与国际行业标准较上届增长了 108%，保持较高创新动力。

#### **（五）制造业百强海外业务遭遇一定挫折，海外资产相对稳定**

在制造业下行压力增大、中美贸易摩擦不断升级的不利因素影响下，本届制造业百强，特别是民营企业海外业绩减速明显。在海外收入总额指标上，本届制造业百强总收入为 240.32 亿元，比上届减少 44.1 亿元，下降 10.47%；民营制造企业海外收入总额达到 29.79 亿元，比上届减少 61.94 亿元。

在海外资产总额指标上，本届制造业百强为 482.21 亿元，比上届相比略微下降，百强企业虽然海外业绩遭受较大影响，但是海外资产总额相对保持稳定。

随着武汉自贸区水平不断提高，武汉企业参与国际经济合作的力度不断加强，武汉企业正积极融入“一带一路”建设，更大范围、更宽领域、更深层次地推进对外开放，更多的武汉制造业百强企业



正抱团出海，通过发挥自己的优势，努力增强在国际市场中的竞争力。

### 三、2020 武汉服务业企业 100 强运行特征

2019 年，武汉市围绕促进服务业高质量发展、打造服务名城，持续深入推进国家服务业综合改革试点工作，印发了《武汉市加快服务业高质量发展的若干政策》，进一步加强服务业创新要素整合和供给，促进产业创新升级，再次获评全省服务业发展突出贡献单位。全市服务业增长保持了 8%左右的较高增速，连续 5 年快于经济增速和工业经济增速，2019 年实现第三产业增加值 9855.34 亿元，占地区生产总值的比重突破 60%，为武汉市经济顶住下行压力、保持平稳较快增长作出了重要贡献。从服务业百强企业的整体情况来看，总体发展势头稳中有进，仍然是我市龙头大企业的中坚力量。

#### （一）服务业百强营收总额保持增长，民营企业营收占比首次过半

从营业收入总额指标看，本届服务业百强企业营业收入总额达到 8836.34 亿元，比上届服务业百强总营收增加 915.81 亿元，增长 11.56%，高于上届服务业百强总营收增幅 3 个百分点。

其中国有企业 39 家，比上届减少 4 家，营业收入总额 4269.68 亿元，国有企业营业收入在服务业百强营收总额中的占比为 48.31%，与上届相比占比下降一个多百分点；民营企业 59 家，比上届增加 4 家，营业收入总额 4507.87 亿元，民营企业营业收入占比为 51.02%，系开展服务业百强排序以来民营企业营收占比首次超过国有企业营收占比，首次达到占比 50%以上；其他企业 2 家，营业收入总额 58.79 亿元，营业收入占比为 0.67%。

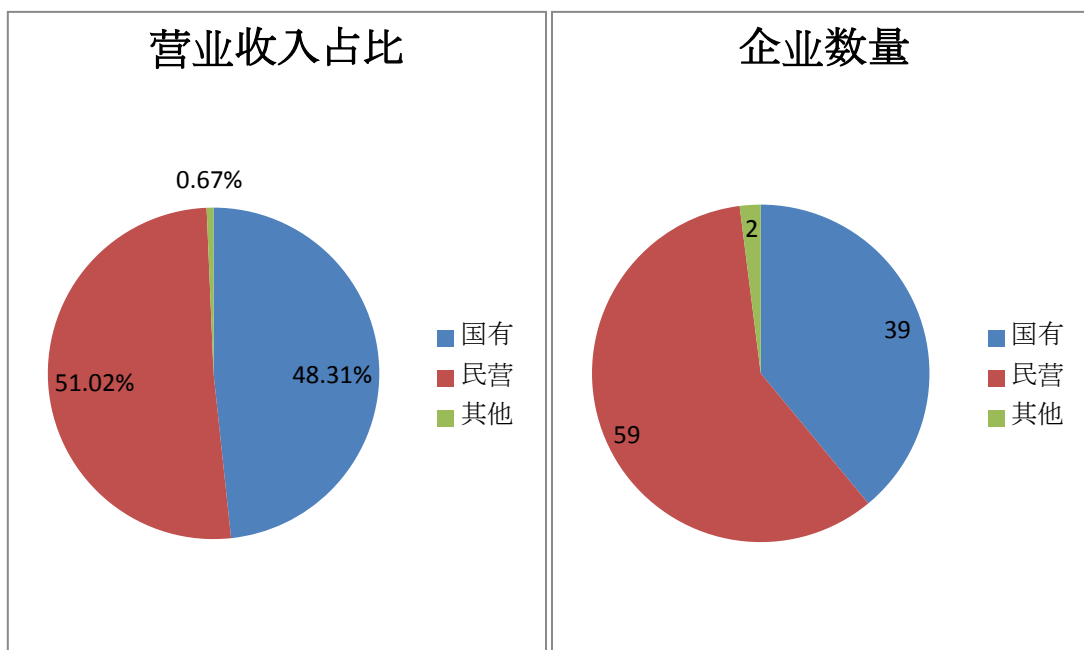


图 12 本届服务业百强企业国有、民营和其他类企业营收及数量占比

从本届服务业企业百强榜单的几个节点位置看，营收水平均有提升。本届服务业企业百强营收门槛为 2.31 亿元，比上届营收门槛提升了 0.3 亿元；百强营收中位数为 33.81 亿元，比上届提升 1.91 亿元；本届服务业企业百强榜单首位营收为 994.97 亿元，比上届提升了 123.61 亿元。从服务业百强企业中营业收入超百亿的企业情况看，本届过百亿企业达 22 家，比上届增加 1 家，其中民营企业 10 家；排名前十的服务企业百强企业中，民营企业 and 国有企业各有 5 家，民营企业分列第一、二、三、九、十位。

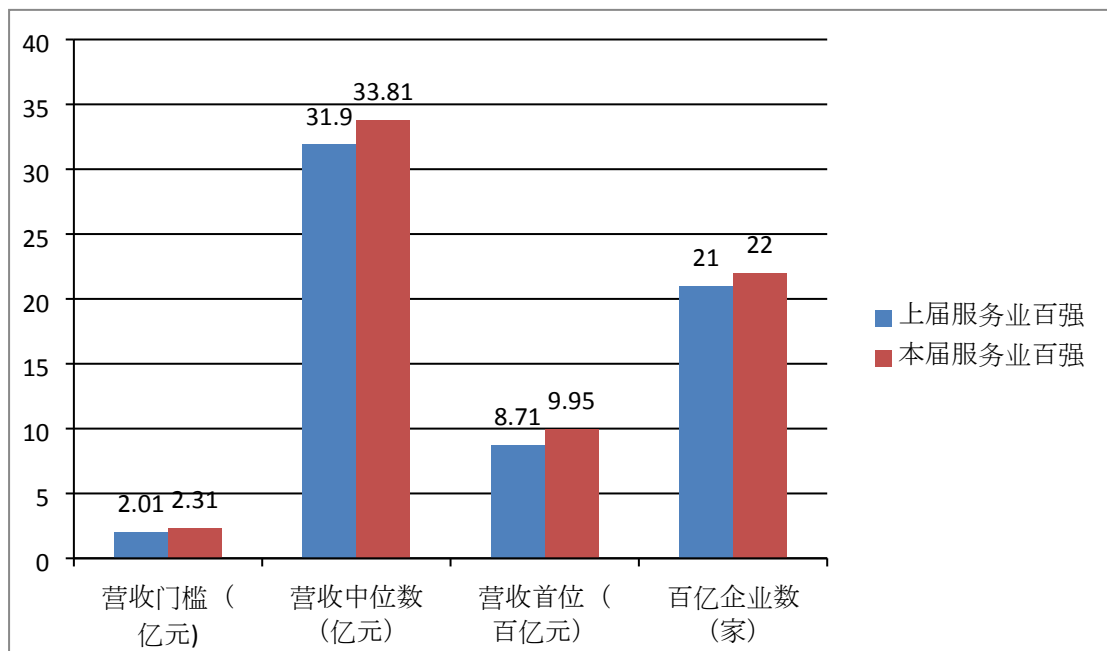


图 13 本届与上届服务业百强企业营收水平及规模数量比较

从资产总额指标看，本届服务业百强企业资产总额达到 25352.89 亿元，比上届服务业百强企业资产总额增加了 1656.8 亿元，增幅达 7% 左右。其中国有企业资产总额 21086.45 亿元，比上届国有企业资产总额增加了 1079.24 亿元，占服务业百强企业总资产的 83.17%；民营企业资产总额为 4259.60 亿元，比上届民营企业资产总额增加了 590.2 亿元，在总资产中占 16.80%。

综合营收和资产两项规模指标来看，在错综复杂的外部环境和经济下行压力下服务业百强企业总体仍然保持了平稳较快的增长，整体规模进一步扩大，持续输出对经济社会发展的重要贡献。尤其是民营服务企业营收规模首次超过服务业百强中的国有企业，在总营收中的贡献率突破 50%，不仅体现了武汉民营服务业龙头企业的市场活力和企业实力不断增强，成为了引领武汉市服务业高质量发展的主力军，也从一个侧面反映了我市不断改善的营商环境为民营经济壮大发展创造了良好生态。

## （二）服务业百强利润总额小幅增长，民营企业盈利能力稳健提升

从服务业百强经济效益指标看，本届服务业百强企业实现利润总额 424.55 亿元，比上届服务业百强企业利润总额增加了 23.95 亿

元。其中，服务业百强中国企业实现利润 300.26 亿元，比上届服务业百强国有企业实现利润减少 46.97 亿元，降幅较为明显，但考虑到提供利润数据的本届服务业百强中国企业数量减少的因素，因此不能断言本届服务业百强中国企业实现的利润大幅下滑；服务业百强中民营企业实现利润 122.30 亿元，比上届服务业百强中的民营企业实现利润增加了 72.43 亿元，增长幅度达 145%，由于上届数据下降表现较为异常，因此本届服务业百强中民营企业实现利润的大幅增长可以视作恢复性增长，与 2018 届服务业百强中的民营企业实现利润数据相比增长了 26.13%，综合三届来看年均增长率为 13.07%，该增长率较为合理，体现出武汉服务业百强中民营企业盈利能力在稳健提升。

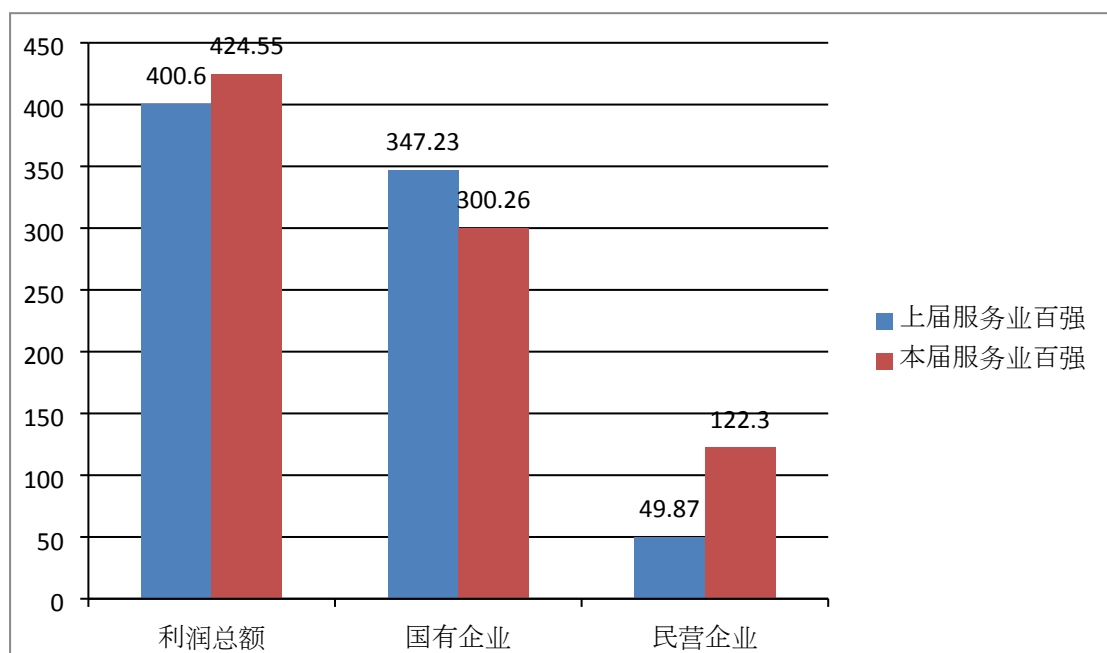


图 14 本届与上届服务业百强企业利润水平比较

从社会效益指标看，本届服务业百强企业提供员工人数数据的共有 66 家，仅为上届的三分之二，依据提供数据计算员工总数 28.58 万人，约为上届服务业百强企业员工总数的 70%，与提供员工数据的企业数量占比相吻合；本届服务业百强企业中 67 家企业提供了纳税数据，纳税总额为 310.18 亿元，提供数据的企业数量为上届的 68.37%，纳税总额为上届的 72.38%。

### （三）传统优势行业稳定发力，新兴优势行业加速成长

为了充分发挥企业市场主体作用，推进全市服务业龙头企业做优做强，提升影响力和辐射力，推动武汉市服务业发展，2019 年度武汉市共认定了 8 个服务业细分行业的 23 家单位为武汉市服务业领军企业。这 23 家武汉市服务业领军企业中，现代物流业（综合物流服务）的九州通医药集团股份有限公司蝉联服务业百强企业榜首，湖北顺丰速运有限公司排在本届榜单第 54 位，长航货运有限公司排在第 55 位；创意设计行业（建筑景观设计）的中铁第四勘察设计院集团有限公司位列榜单第 17 名，中冶南方工程技术有限公司位列榜单第 20 名，中国市政工程中南设计研究总院有限公司位列榜单第 41 名；领军企业中唯一的金融行业（银行业）企业武汉农村商业银行股份有限公司，在本届服务业百强榜单中排名第 21 位；商贸服务业（零售业）领域认定的 3 家领军企业表现亮眼，全部进入本届服务业百强榜单前十位，恒信汽车集团股份有限公司在本届服务业百强中排名第 3 位，武汉武商集团股份有限公司排名第 6 位，中百控股集团股份有限公司排名第 8 位。除此之外，软件信息技术业、会展服务业、健康服务业、旅游服务业领域认定的武汉市服务业领军企业，均未进入本届服务业百强企业榜单，反映出细分行业后从事基础软件及信息安全服务、会展服务、第三方独立检验检测服务、饭店业的服务业领军企业规模体量仍然偏小，需进一步加大培育新兴服务行业、促进传统服务业转型升级的力度。

从本届服务业百强榜单中业态分布情况看，商贸服务业（零售、批发、餐饮）企业 22 家，软件及信息技术服务业企业 20 家，房地产及建筑施工企业 12 家，金融服务业（银行、投资、保险）企业 11 家，现代物流服务业（运输、仓储）企业 9 家，市政及公用事业服务企业 3 家，能源服务企业 2 家；特色业态方面，设计服务业（建筑、景观、基础设施）企业 7 家，专业服务业（会计、中介、人力资源）企业 6 家，健康（医疗）服务业企业 5 家，旅游服务业企业 2 家，环保服务业企业 1 家。商贸服务业作为武汉传统优势服务行业，其领域内的百强服务企业数量依然最多，软件及信息技术

服务业领域的百强服务企业数量增长较快，成为武汉新兴的优势服务行业。

#### **（四）服务业百强榜单头部企业较为稳定，经营状况健康良好**

从榜单的位次变动来看，头部企业的变化不大，前十位的服务业百强企业中有 9 家均为上届服务业百强前十。具体来看，第一位和第二位的企业与上届保持不变，仍是九州通和卓尔；上届排名第三的武商集团本届排名变为第六，本届排名第三的为新申报上榜的恒信汽车集团股份有限公司；武汉金融控股的位次由上届的第五向前移动一位至本届的第四；武汉国有资产经营有限公司由上届排名第四变为本届排名第五；湖北省交投的位次由上届的第十上升至本届的第七；中百集团由上届排名第六变为本届排名第八；与上届相比，当代集团与京东金德的位次均向后移动一位排在前十的后两位。

服务业百强榜单前十位的企业是武汉服务业龙头大企业发展运营情况的代表和风向标，从前十位企业的经营数据来看，前九家企业 2019 年营业收入均比上一年度有所增长，排名第十的京东金德营业收入与上一年度相比略微下降，减少了约 1.9 亿元；利润数据方面，前十位中的七家企业利润总额均比上一年度有所增长，一家基本持平，一家下降，一家数据不完整；经营数据表明榜单头部企业的经营状况良好，企业发展健康平稳。

#### **（五）研发投入增长幅度较大，专利产出水平持续提升**

从研发投入看，本届服务业百强企业中有 42 家企业提供了研发数据，研发经费总额达到 38.92 亿元，与上届 50 家提供研发数据的服务业百强企业研发经费总额相比增加了 10.77 亿元，增长 38.26%。

从专利产出看，本届服务业百强企业拥有专利的达 39 家，比上届服务业百强拥有专利企业数量减少了 4 家，但获得专利授权 7570 件，比上届服务业百强企业增加 2164 件，其中发明专利 2404 件，发明专利占比 31.76%。

从行业标准制定情况看，本届服务业百强企业共有 18 家企业参与国家或国际行业标准制定，仍然以设计企业为主，排在首位的是中冶南方工程技术有限公司，参与制定的国家或国际行业标准接近 150 项。

#### **四、突出问题**

2019 年外部贸易环境复杂，新兴行业快速演进，从综合百强企业行业数据来看，武汉企业还存在传统行业居多，企业结构仍需优化；新兴行业成长较慢，适应第四次工业革命的新兴企业多属于产业链基础端企业；创新能力有待提升，创新投入与产出增长有所放缓；国际竞争力较弱，抵御外部风险能力不强等问题。

##### **（一）企业结构需进一步优化**

百强企业主要集中于传统行业。本届综合百强制制造业企业 25 家，较 2018 届减少一家，建筑业企业 27 家，较上年增加 3 家，基本与往年数量持平，服务业领域企业 48 家，较上年减少 2 家。制造业企业营业收入占百强企业总营收比由 2018 年的 40% 下降到今年的 35.95%，服务业与建筑业企业营业收入比重攀升到近 64%，特别是建筑业企业由 2018 届占营收比 30%，上升到今年 32.77%。从具体行业来看，制造业领域企业仍主要是汽车、钢铁、通信设施、石化能源等传统行业；服务业领域主要是医药流通、房地产、汽车零配件、金融服务、商贸服务、勘察设计等企业。制造业领域智能化、服务化、国际化，服务业领域数字化、线上化、个性化还有较长的调整优化周期。

##### **（二）新兴行业企业成长不快**

武汉企业结构具有偏重基础研究的行业惯性和创新转化慢半拍的区域特性，造成新兴行业成长节奏较慢。以 5G 应用、新能源汽车、数字经济、线上消费等为代表的新兴领域企业多处于孕育阶段，或多属于产业链前端企业，建立起适应第四次工业革命的产业新体系还有较长培育期。首先从制造业领域来看，近几年来引领市场消费

的 5G 手机等智能终端，以及新能源汽车应运而生，华为、小米等 5G 手机，理想、小鹏等长续航能力的电动汽车品牌迅速崛起，而武汉企业主要体现为提供基础设施、供应零部件等硬件端领域。从服务业领域来看，以线上化、数字化、个性化为代表的社交新媒体、物流平台、数字经济，如京东、阿里、苏宁、携程、美团、腾讯等处于行业引领位置的新业态企业在武汉屈指可数。

### （三）创新研发还需持续发力

第一，创新成果数量减少。从评价创新能力的核心指标专利授权量看，本届有研发经费开支的企业数量 67 家，较上年减少 5 家，拥有专利授权的企业数量达到 65 家，比上届的 66 家减少 1 家，获得专利授权数量为 44073 项，较上届的 49248 项下降 10.5%；发明专利数量为 13702 项，较上届的 20322 项下降 32.6%，发明专利占专利授权总量比为 31.09%，比上届减少近十个百分点。说明科研投入与产出之间存在一定的时间差与非正比，特别是国有企业科技研发具有基础性和长周期性，造成创新成果的专利数量减少。第二，民营企业研发投入规模相对较小。从研发投入数据看，国有企业有研发经费支出的企业 42 家，研发经费支出 357.89 亿元，民营企业有研发经费支出的企业 23 家，研发经费为 30.06 亿元，民营企业研发经费仅相当于国有企业的 8.4%；41 家国有企业获得专利授权 42418 项，23 家民营企业获得专利授权 2405 项，民营企业获专利授权项数量仅相当于国有企业的 5.7%。

### （四）国际竞争力还待加强

2019 年国际贸易环境复杂多变，企业走出去遇到不少障碍阻力。从对外贸易角度看，综合百强中有海外营业收入的企业 30 家，较上届减少一家，海外收入总额为 793.17 亿元，较上届减少 2%，因 2019 年底到 2020 年初爆发的全球性新型冠状病毒疫情持续蔓延，预计复杂的国际贸易环境将会持续影响企业海外市场业绩。从分行业外贸指标情况看，制造业领域拥有海外收入的企业数量为 12 家，比上届减少 2 家，海外收入达到 237.87 亿元，较上届 270.24 亿元



下降 12%；服务业企业海外收入 76.92 亿元，较上届 92.57 亿元下降 17%；建筑业企业海外收入 478.37 亿元，较上届 444.96 亿元增加 7%。综合来看，武汉企业深度参与“一带一路”项目，走出去开展建筑施工勘察设计方面成绩显著，但在制造业和服务业领域出现业绩下滑现象，显示企业在核心技术和产品品牌的国际竞争力方面还存在短板。

2020 年初受到突如其来的新冠肺炎疫情冲击，正处于“十三五”冲刺阶段的武汉经济遭受重创，尽管疫情的冲击是暂时性的，但疫情期间停工停产导致的关键人才流失、市场份额流失、人气流失，都可能会在一定时期内造成武汉企业在产业链上的地位被替代，企业发展有可能被同类企业所超越，甚至相当一部分小微企业直接面临着资金链紧张甚至断裂破产的风险。为了使武汉企业发展尽快从疫情影响中恢复，避免武汉企业整体在全国产业格局中的地位下滑，在财政税收情况受疫情影响不乐观、资金支持手段有限的现实情况下，针对百强榜单中反映出的问题，武汉更要在营造环境、优化服务方面下大力气，帮助企业排忧解难、积极应对、化危为机，为武汉企业的发展保驾护航。

